

Module CertDc

- 3 mars 2017 -



Cadre réglementaire

Répartition des lieux de décès

Le certificat de décès

Transmission du certificat électronique

Procédure de déclaration en ligne

Démonstration

Cadre réglementaire

Répartition des lieux de décès

Le certificat de décès

Transmission du certificat électronique

Procédure de déclaration en ligne

Démonstration

Cadre Réglementaire

- La certification électronique est **autorisée par le décret 2006-938 du 27 juillet 2006.**
- **Instruction N° 2013-291/DGS/DAD/BSIIP** du 12 juillet 2013 prévoyant le déploiement de la certification électronique des décès en ES
- **Décret en Conseil d'Etat** (1er trimestre 2017) prévoyant la généralisation de la dématérialisation du volet administratif du certificat de décès
- **Loi de modernisation du système de santé N° 2016-41** du 26 janvier 2016
- **Expérimentation en cours DGS / ARS PACA** visant une augmentation significative du nombre de déclarations électroniques à partir du portail régional de santé PACA (depuis juin 2016)
- **Expérimentation DGS / ARS PACA** de la généralisation de la dématérialisation du volet administratif du certificat de décès sur le territoire d'Antibes (1er trimestre 2017)

Cadre réglementaire

Répartition des lieux de décès

Le certificat de décès

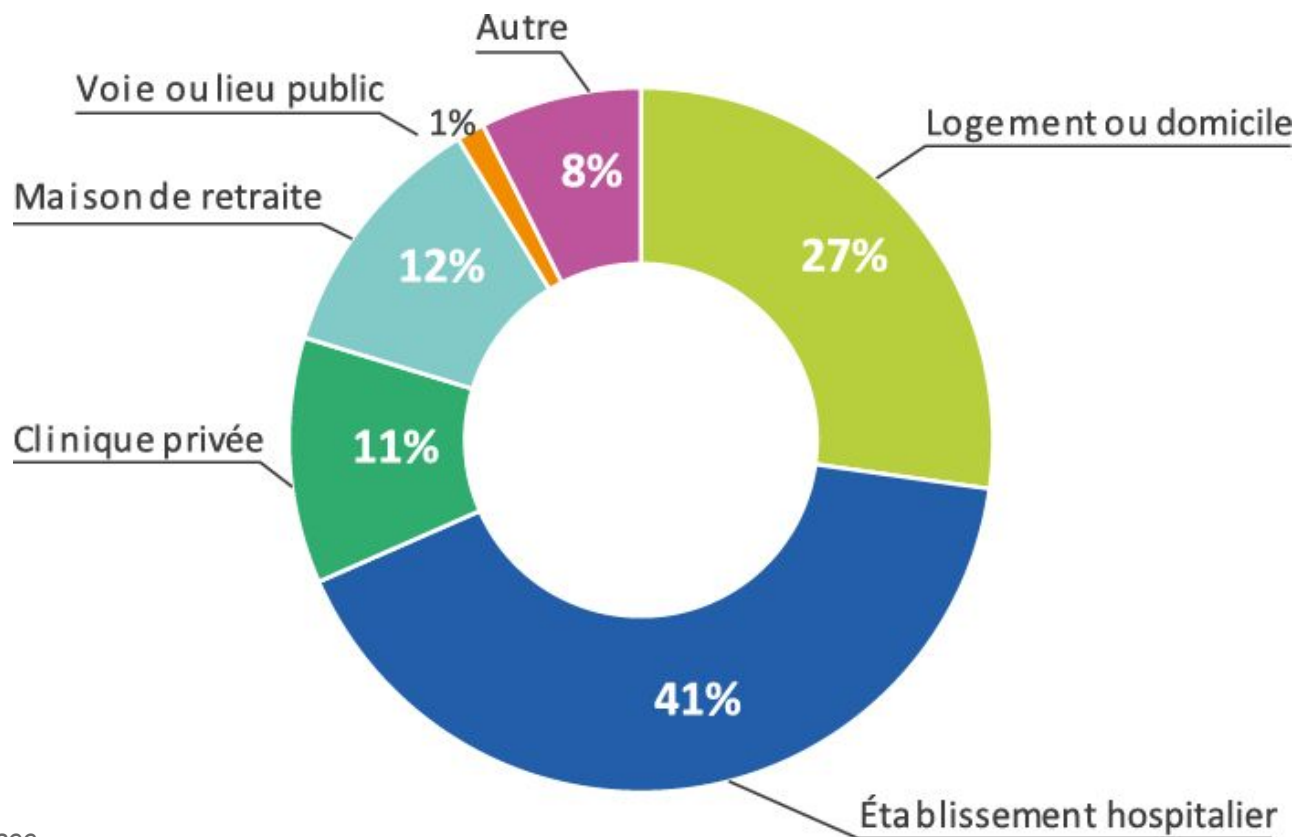
Transmission du certificat électronique

Procédure de déclaration en ligne

Démonstration

Répartition des lieux de décès

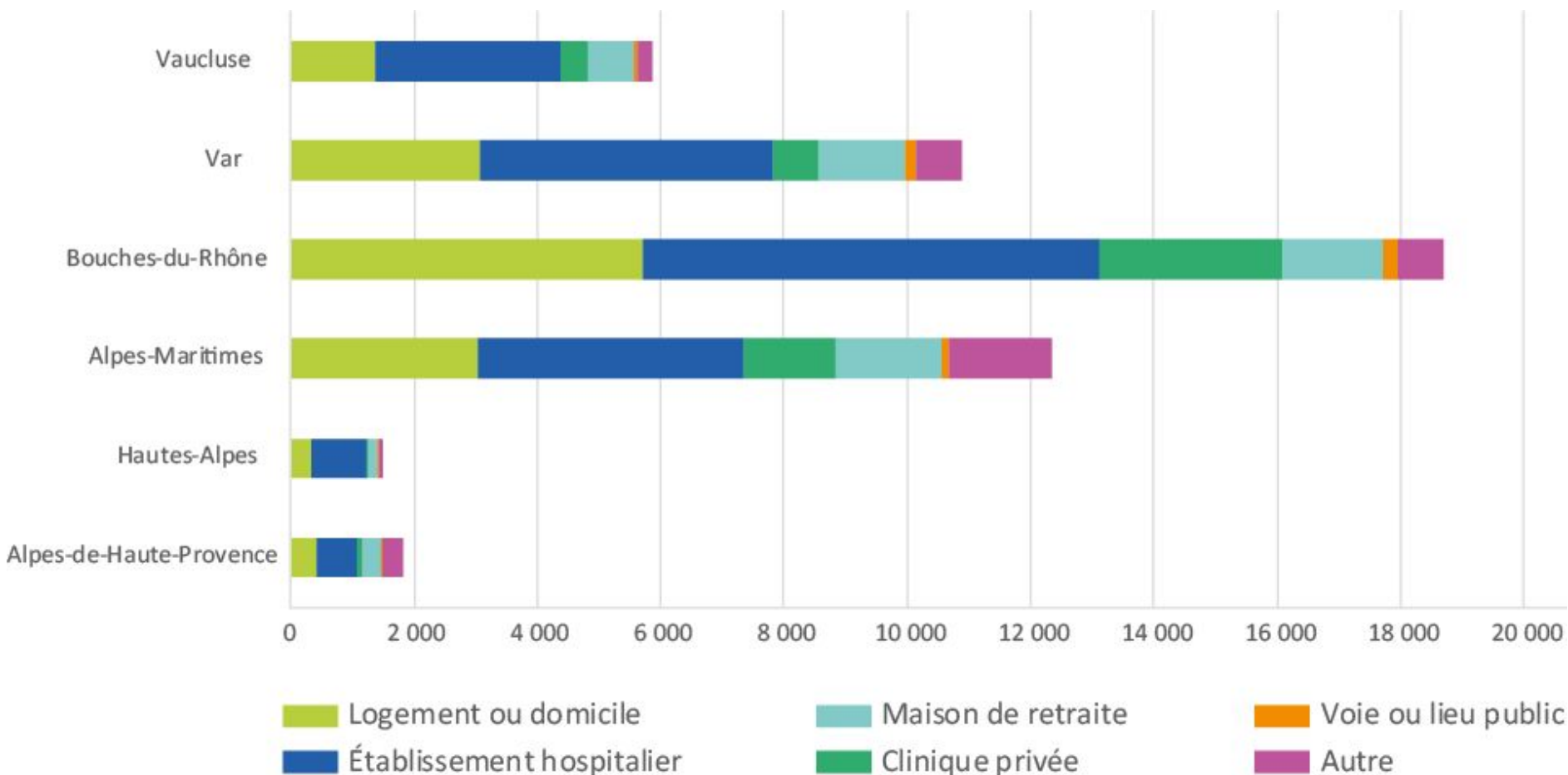
593 680 décès en France dont **51 110** en région **PACA**



Année 2015 - Source Insee

Répartition des lieux de décès

Décès selon le lieu de décès par département - Année 2015



Année 2015 - Source Insee

Cadre réglementaire

Répartition des lieux de décès

Le certificat de décès

Transmission du certificat électronique

Procédure de déclaration en ligne

Démonstration

Le certificat de décès

Les certificats de décès sont (articles R. 2213-1-1 et suivants du CGCT) :

- **rédigés par un médecin** et remis en main propre à la famille du défunt
- **composés de 2 volets** :

UN VOLET ADMINISTRATIF

constitué de 3 feuillets

- 1 pour la mairie du lieu de décès en vue de la rédaction de l'acte de décès
- 1 pour l'opérateur funéraire pour l'organisation du transport de corps et des obsèques
- 1 pour la mairie du lieu de dépôt du corps pour la chambre funéraire

UN VOLET MÉDICAL

qui permet :

- d'Identifier les priorités de santé
- de suivre les inégalités socio spatiales, particulièrement marquées en France,
- de participer à la veille et l'alerte sanitaire, la pharmaco-épidémiologie, la pharmacovigilance et l'évaluation de la qualité des soins,
- de participer à la recherche médicale : mise en évidence de facteurs de risque et analyse épidémiologique des causes de la mort ...

Cadre réglementaire

Répartition des lieux de décès

Le certificat de décès

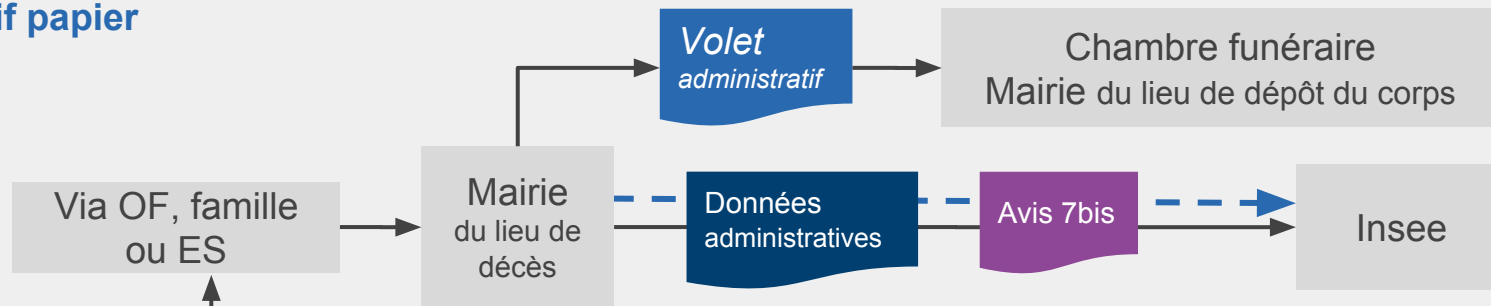
Transmission du certificat électronique

Procédure de déclaration en ligne

Démonstration


Transmission du Certificat électronique

Volet administratif papier



Volet administratif

Volet médical dématérialisé



Médecin

Saisie en ligne du certificat de décès

Volet médical

Transmission électronique et sécurisée

ARS

InVS

CépiDc
Inserm

- Transmission papier
- - -> Flux informatique
- - -> sécurisé
- ↑ Accès web

Disponibilité **IMMÉDIATE** des données du volet médical
CONTRAIREMENT au mode de transmission papier :
disponibilité des données : 3 semaines à 4 mois.

Cadre réglementaire

Répartition des lieux de décès

Le certificat de décès

Transmission du certificat électronique

Procédure de déclaration en ligne

Démonstration

Procédure de déclaration en ligne

Où déclarer électroniquement un certificat de décès en PACA ?

Attention : s'il est utilisé, le certificat électronique de décès se substitue totalement au document papier officiel.

Sur le Portail de santé

du GIP e-Santé ORU PACA

www.sante-paca.fr

OU

Sur le site de l'Inserm

www.certdc.inserm.fr

- La partie médicale est envoyée directement à l'Inserm.
- Seule l'impression papier du volet administratif est conservée (3 documents) à donner en main propre à la famille (la partie cacheté du certificat papier disparaît).

Procédure de déclaration en ligne




Accès
multi-supports



Identification du
professionnel
(identifiant / mot de
passe ou CPS)



Portail
de Santé
PACA



Formulaire
déclaration
décès
(Portail de Santé
PACA)



Web
service



Intégration
CépiDc

Cadre réglementaire

Répartition des lieux de décès

Le certificat de décès

Transmission du certificat électronique

Procédure de déclaration en ligne

Démonstration

Démonstration



SE CONNECTER

Identifiant / e-mail

utilisateur@domaine.net

Mot de passe

Mot de passe oublié ?

Se connecter

Se connecter via CPS

Carte Prof. de Santé (CPS)

Télécharger librairies CPS

Se connecter via CPS

Se connecter sur
le Portail de Santé PACA
et s'identifier
S'INSCRIRE

Nouvel utilisateur

Inscrivez-vous ici



REPRÉSENTANTS DES USAGERS

Annuaire

Consulter

DÉCOUVRIR LE PORTAIL SANTÉ

Présentation du Portail



Inscription sur le Portail



Démonstration

The screenshot shows the PACA health portal interface. At the top, there is a navigation bar with the 'ars' logo, 'Portail de santé PACA', and a search bar. Below the navigation bar, the main content area is divided into several sections: 'Présentation', 'Lits disponibles', 'Permanence des soins', 'Saisies serveur de veille', and 'Synthèses serveur de veille'. A red callout box points to the 'Certificats de décès' link in the 'Formulaires' section.

ars Portail de santé PACA Recherche Mon établissement Outils régionaux Espace numérique Administration Rechercher...

Présentation
Mon établissement
Mes pôles
Mes unités
Mes professionnels
Glossaire

Lits disponibles
Saisie lits disponibles
Synthèse lits disponibles
Saisie fermeture de lits
Synthèse fermetures de lits
Dernières saisies lits disponibles

Permanence des soins
PDS du jour
PDS hebdomadaire
PDS mensuelle
Mes gardes et astreintes

Saisies serveur de veille
Données Urgences
Données SAMU
Données Décès

Synthèses serveur de veille
Données Urgences
Synthèse RPU
Données SAMU
Données Décès

Formulaires
Plan blanc
Plan bleu
ESMS
ORU/ORS
Certificats de décès
Aide (certificat de décès)

Menu "Mon établissement"
Cliquez sur "Certificats de décès"

Gestion de projets

Terminal ORSAN

Redmine

Réseau Social Santé PACA

Certificats de décès

Avis

Demandes

Démonstration

The screenshot shows the top navigation bar of the 'ars' Portail de santé PACA. The navigation menu includes 'Recherche', 'Mon établissement', 'Outils régionaux', 'Espace numérique', and 'Administration'. A search bar on the right contains the text 'Rechercher...'. Below the navigation bar, there is a link 'Afficher l'aide'. The main content area is titled 'CEPIDC : LISTE DES FORMULAIRES DE DÉCÈS'. Below the title is a dark grey bar with the text 'LISTE DES FILTRES' and a green arrow pointing right. At the bottom left of this bar is a button labeled 'Créer', which is highlighted with a red rectangular box. A red callout arrow points from this box to a red rectangular box containing the text 'Cliquer sur "Créer"'. The 'ars' logo is visible in the top left corner of the page.

Cliquer sur "Créer"

Démonstration

Création d'un formulaire CepiDC

Etablissement *

Date de naissance du défunt

Date de décès du défunt

Compléter les informations

* : Champs obligatoires

Puis "Valider"

Démonstration

ars Portail de santé PACA  Accueil Recherche Mon établissement Outils régionaux Demandes admission Espace numérique ORSAN Administration 

CERTIFICAT DE DÉCÈS (GIP E-SANTÉ ORU PACA)

[Documents complémentaires](#)
[Retour](#)

Nom du médecin : - Date de création : 24/02/2017
Numéro national de l'acte : - Date de validation : -

Volet ADMINISTRATIF

Le formulaire est composé d'un volet administratif et d'un volet médical. Il est nécessaire de renseigner les deux volets avant la validation disponible dans le volet médical.

Volet ADMINISTRATIF (1/2) Volet MÉDICAL (2/2) Volet MÉDICAL

Lieu du décès

Identique au domicile du défunt Oui Non

Département * Inconnu x v
Code postal *
Commune *

Domicile du défunt

Adresse
Code postal ?
Commune

Démonstration

ars Portail de santé PACA  Accueil Recherche Mon établissement Outils régionaux Demandes admission Espace numérique ORSAN Administration 

CERTIFICAT DE DÉCÈS (GIP E-SANTÉ ORU PACA)

[Documents complémentaires](#)

[Retour](#)

Nom du médecin : - "Brouillon" Date de création : 24/01/2024

Numéro national

Le formulaire médical.

Volet Administration

Lieu du décès

Identique au domicile du défunt Oui Non

Département * Inconnu x v

Code postal *

Commune *

Adresse

Code postal ?

Commune

Enregistrer brouillon **Valider et envoyer**

Permet d'enregistrer le certificat en mode "Brouillon"

Permet de valider et d'envoyer le certificat

Démonstration

ars Portail de santé PACA  Accueil Recherche Mon établissement Outils régionaux Demandes admission Espace numérique ORSAN Administration 

CERTIFICAT DE DÉCÈS (GIP E-SANTÉ ORU PACA)

Le certificat de décès a été créé et validé

Vous pouvez récupérer le certificat au format PDF pendant les 96 heures qui suivent sa validation

Cliquer ci-dessous pour télécharger le certificat

[Certificat-EX20170550002.pdf](#) Certificat de décès (24/02/2017 11:35 - 131.26KB) Supprimer

Retour

Confirmation de la validation du certificat

TÉLÉCHARGER ici le certificat

Démonstration

Retour à la liste des certificats

Acteurs	Etablissement	Date de création	Numéro de certificat	Date de décès	Heure de décès	Nom	Prénoms	Sexe	Statut	Actions
	GIP e-Santé ORU PACA	24/02/2017 11h31	ER20170550001	24/02/2017	07h00	TEST	TEST	Masculin	Validé 95:47:04	Actions ▾

STATUT du certificat
avec affichage du délai restant
pour le **MODIFIER**
(max 95 heures)

Démonstration

Retour à la liste des certificats

Acteurs	Etablissement	Date de création	Numéro de certificat	Date de décès	Heure de décès	Nom	Prénoms	Sexe	Statut	Actions
	GIP e-Santé ORU PACA	24/02/2017 11h31	ER20170550001	24/02/2017	07h00	TEST	TEST	Masculin	Validé 95:47:04	Actions ▾

Possibilité de SUPPRIMER
un certificat
UNIQUEMENT EN MODE
BROUILLON

Si nécessaire, contactez
l'assistance.

Actions

Actions ▾

Consulter
Modifier
Télécharger
Documents
complémentaires

ACTIONS possible sur
le certificat

Démonstration

Ajout de documents complémentaires au certificat

DOCUMENTS COMPLÉMENTAIRES

Liste des documents complémentaires demandés

Attestation de décès (pour ayants droit)

Certificat de retrait de prothèse fonctionnant au moyen d'une pile

Information / Consentement de la famille

Interrogation du registre national des refus

Demande d'autopsie médicale ou de prélèvement

PV constat de la mort avant prélèvement

Synthèse des informations funéraires

Accord pour un transport avant mise en bière

La désélection d'un document entraîne la **suppression définitive des données associées**

[Créer ou modifier des documents complémentaires](#)

Liste de documents disponibles

Après sélection, cliquer ici pour créer les documents

Merci pour votre
attention



Contact



Eugénie CATANIA



04 98 08 00 80



ror@orupaca.fr



www.orupaca.fr



E-SANTÉ
ORU PACA