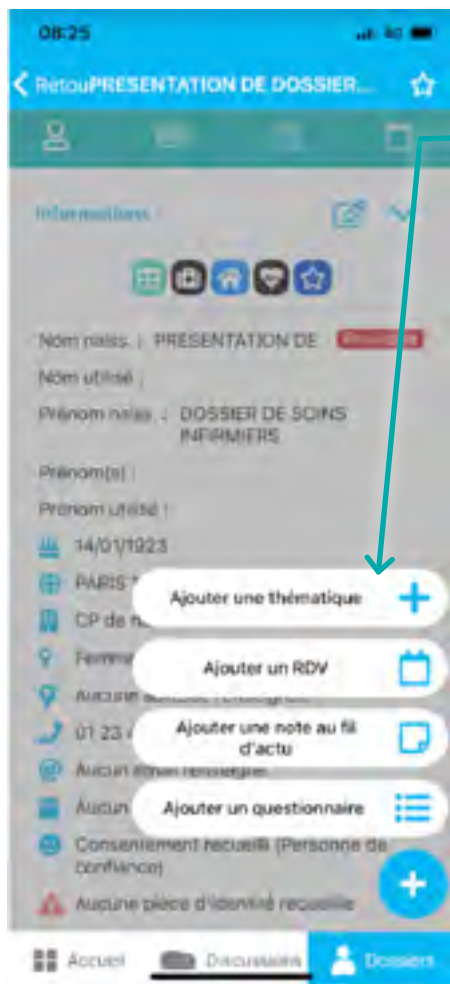




01

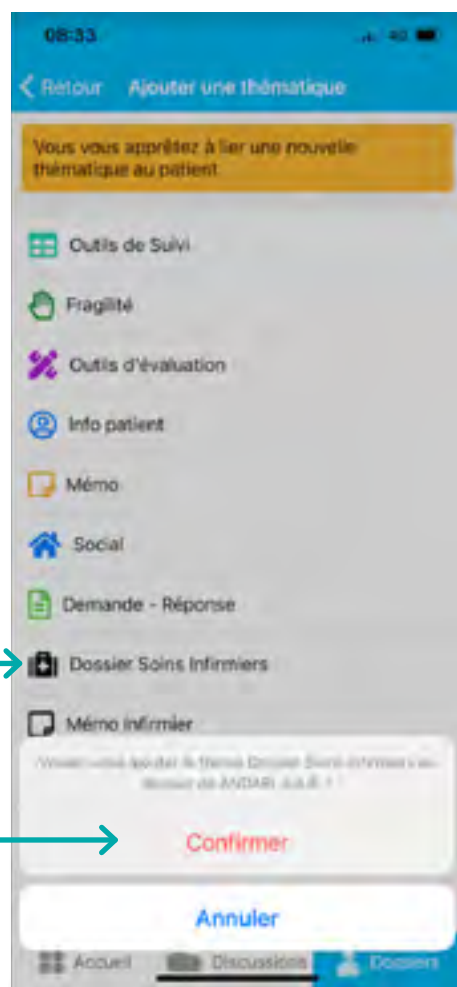
AJOUTER UNE THÉMATIQUE




1. Cliquer sur **Ajouter une thématique**

Ajouter une thématique +

2. Choisir la thématique



3. Confirmer l'ajout

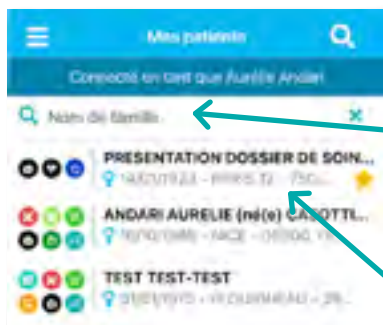


La thématique a été ajoutée au dossier patient.



AJOUTER UN QUESTIONNAIRE



02

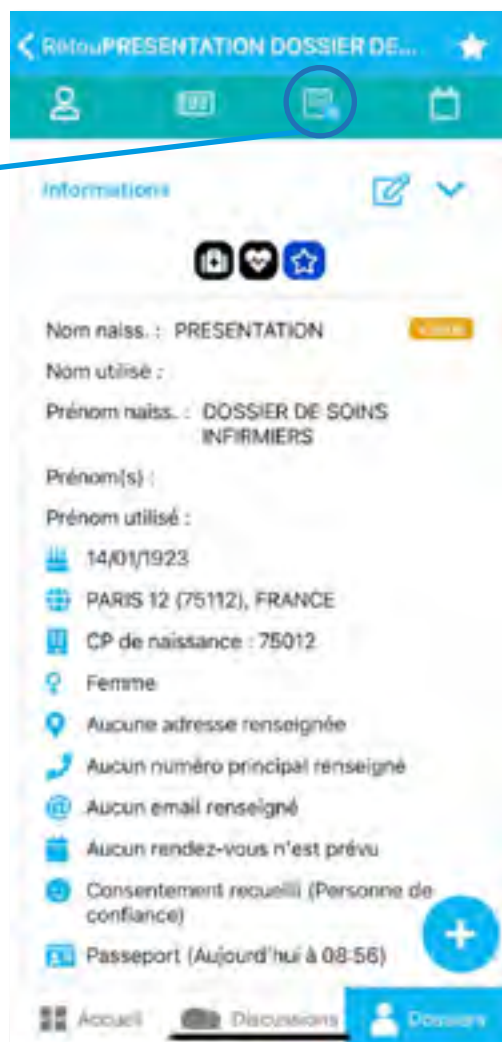


1. Rechercher le patient concerné dans la file active en entrant son nom dans la barre de recherche

2. Le patient est retrouvé, je clique pour accéder à son dossier

LE DOSSIER PATIENT S'AFFICHE

3. Cliquer  sur  pour afficher les questionnaires liés aux patient sélectionné



PLUSIEURS QUESTIONNAIRES SONT DISPONIBLES POUR L'UTILISATION DU DOSSIER DE SOINS INFIRMIERS :

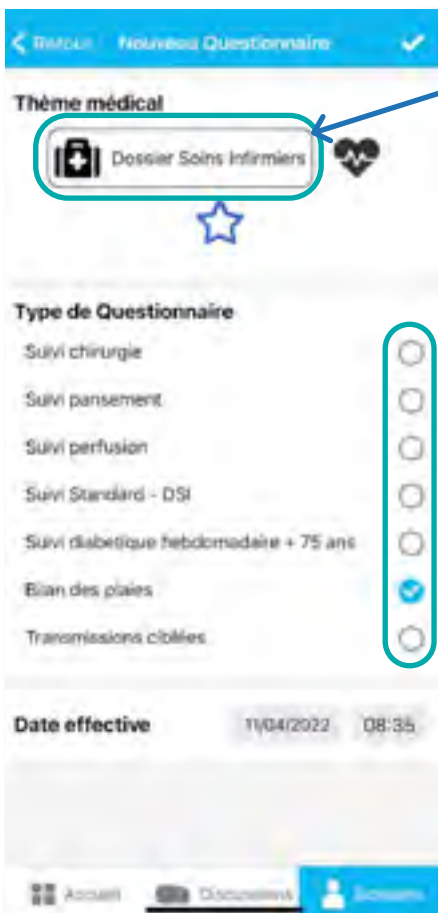
- Transmissions ciblées
- Échelles et grilles d'évaluation
- Suivis des soins
- Bilan des plaies




4. Cliquer sur



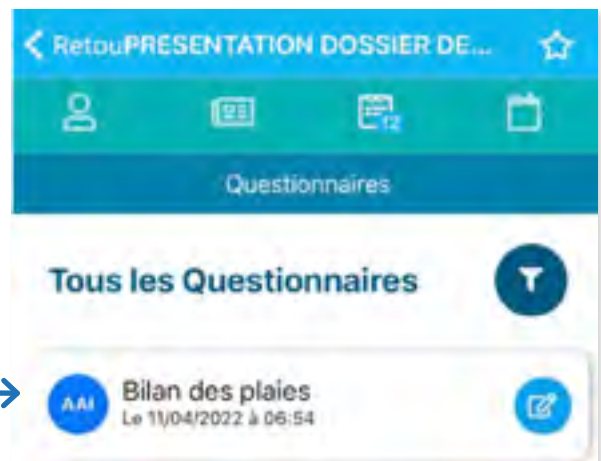
5. Puis, cliquez sur **Ajouter un questionnaire**



6. Cliquez ensuite sur la thématique concernée

7. La liste des types de questionnaires s'affiche. Cochez le questionnaire à créer et validez en cliquant sur .

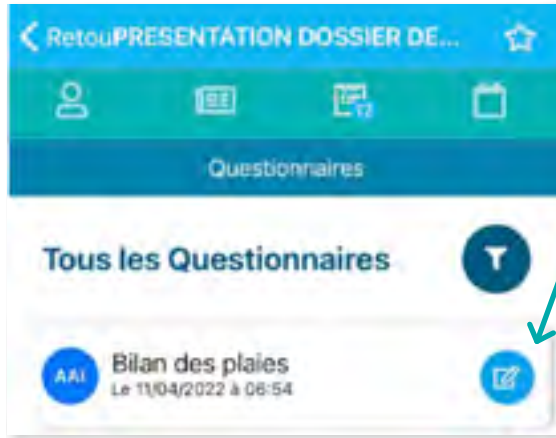
8. Le questionnaire est ensuite ajouté au dossier patient.




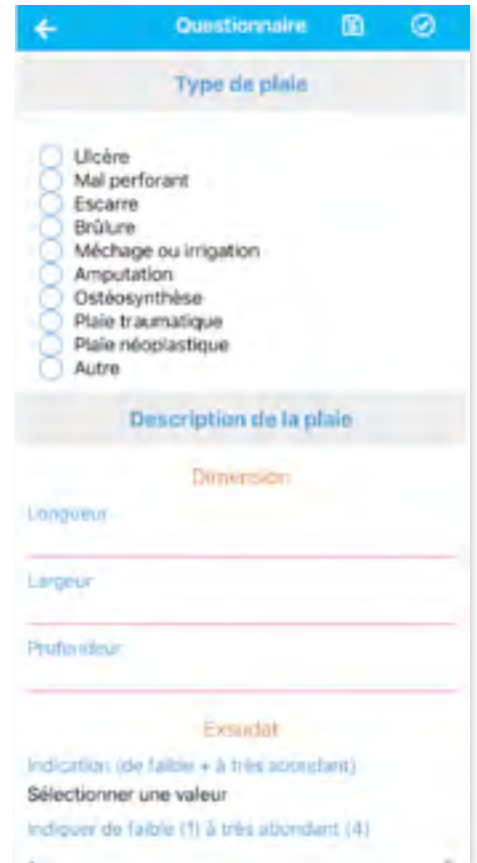


03

COMPLÉTER / MODIFIER UN QUESTIONNAIRE



1. Cliquez sur  pour accéder au questionnaire.



2. Compléter le questionnaire

UNE FOIS COMPLÉTÉ, LE QUESTIONNAIRE PEUT-ÊTRE SOIT :



SAUVEGARDÉ ET MODIFIABLE



CLÔTURÉ, MAIS NON MODIFIABLE

